



AFCM
ARAB FEDERATION OF
CAPITAL MARKETS

Weekly Insights

النشرة الأسبوعية

06 WEEK

The week from February 5, 2024, till February 11, 2024

الأسبوع الممتد من 5 فبراير 2024 إلى 11 فبراير 2024



Global Markets Weekly Overview

لمحة أسبوعية عن الأسواق العالمية



Essaouira Citadel, Morocco

قلعة الصويرة، المغرب

2024

< February فبراير >

SUN	MON	TUE	WED	THU	FRI	SAT
				1	2	3
4	5	6	7	8	9	10
11	12	13	14	15	16	17
18	19	20	21	22	23	24
25	26	27	28	29		

6


Week
الأسبوع

Global Financial Markets in Brief

Over the previous week, global equities rose with the S&P 500 crossing the 5,000-point milestone for the first time ever, as looming U.S. inflation data raised expectations of an interest rate cut this year, while closely watched U.S. Treasury yields rose. In parallel, oil prices extended their weekly gains, buoyed by ongoing Middle Eastern tensions while oil production remains unaffected despite the geopolitical pressure. In parallel, gold prices remained more or less steady over the week as investors keenly await reports and insights from Federal Reserve officials, while this stability also comes as the market sees thin trading induced by the Lunar New Year holiday.

ملخص عن حركة الأسواق المالية حول العالم

خلال الأسبوع الماضي، ارتفعت الأسهم العالمية مع تجاوز مؤشر ستاندرد آند بورز مستوى 5,000 نقطة للمرة الأولى على الإطلاق، إذ أثارت بيانات التضخم الأمريكية الشبكة توقعات بخفض أسعار الفائدة هذا العام، في حين ارتفعت عوائد سندات الخزينة الأمريكية التي تحظى بمتابعة وثيقة. بالتوازي مع ذلك، واصلت أسعار النفط مكاسبها الأسبوعية، مدعومة بالتوترات المستمرة في منطقة الشرق الأوسط، بينما بقي إنتاج النفط غير متأثر على الرغم من الضغوط الجيوسياسية. بالتوازي مع ذلك، ظلت أسعار الذهب ثابتة إلى حد ما خلال الأسبوع حيث يترقب المستثمرون التقارير والرؤى من مسؤولي الاحتياطي الفيدرالي، في حين يأتي هذا الاستقرار أيضاً في الوقت الذي يشهد فيه السوق تداولاً ضعيفاً بسبب عطلة السنة القمرية الجديدة.



U.S. Treasuries Yields Rising Prior to Inflation Data

عوائد سندات الخزينة الأمريكية ترتفع قبيل صدور بيانات التضخم



Oil Prices Settled Up on Middle East Conflict

مكاسب في أسعار النفط نتيجة الصراع في منطقة الشرق الأوسط



Gold Prices Slightly Dipping as Rising Bond Yields Dent Appeal

تراجع طفيف في أسعار الذهب مع تقويض عوائد السندات المرتفعة لجاذبيته



U.S. Treasuries Yields Rising Prior to Inflation Data

U.S. Treasury yields held steady on Wednesday as investors considered new commentary from Federal Reserve officials suggesting that the central bank would proceed with caution before cutting rates. Uncertainty about the outlook for monetary policy has been widespread, prompting investors to reassess the potential timetable for interest rate cuts. As such, U.S. Treasury yields rose on Thursday as investors assessed robust jobs data and recent remarks from Federal Reserve officials that dashed hopes for a March rate cut. In fact, the rise in yields came amid another batch of resilient jobs data, with initial filings for unemployment insurance moving lower last week to 218,000 as employers retained workers. That was below a Dow Jones estimate of 220,000. It is worth mentioning that the Labor Department's Bureau of Labor Statistics released revisions to the consumer price index on Friday that showed the inflation gauge rose by 0.2% in December, less than previously reported.

U.S. Treasury yields rose on Friday with the two-year yields hitting an almost two-month high before key inflation data is due this week, recovering from a brief dip after revisions to inflation data from late last year were relatively modest. As such, benchmark 10-year note yields reached 4.20%, the highest since January 25 and made a 12 basis points weekly gain, while the two-year yields hit 4.50%, the highest since December, making a 14-basis point weekly gain. It is worth mentioning that Fed officials, including Chairman Jerome Powell, have said they want to see more evidence that inflation will continue to decline before cutting rates. In fact, Tuesday's CPI data is expected to show that headline inflation rose by 0.2% during the month, while core prices gained 0.3%, while retail sales data due on Thursday will also be watched for insight into the strength of the consumer and the rate of growth so far this year.

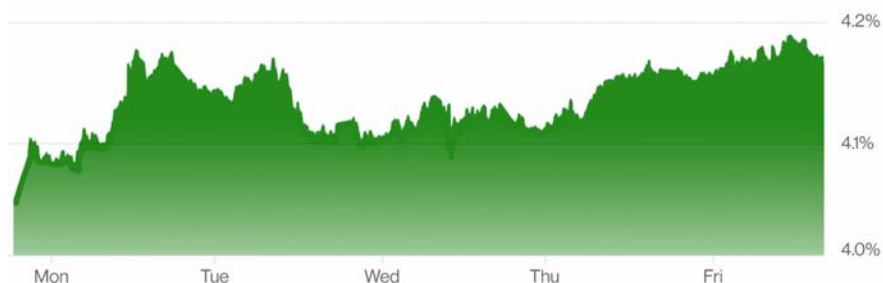
عوائد سندات الخزنة الأمريكية ترتفع قبيل صدور بيانات التضخم

استقرت عوائد سندات الخزنة الأمريكية يوم الأربعاء مع تقييم المستثمرين لتعليقات جديدة من قبل مسؤولي الاحتياطي الفيدرالي تشير إلى أن البنك المركزي سيكون أكثر حذراً قبل خفض أسعار الفائدة. في الواقع، إن حالة عدم اليقين بشأن آفاق السياسة النقدية، دفعت المستثمرين إلى إعادة تقييم الجدول الزمني المحتمل لخفض أسعار الفائدة. عليه، ارتفعت عوائد سندات الخزنة الأمريكية يوم الخميس بعد أن قام المستثمرون بتقييم بيانات قوية عن الوظائف والملاحظات الأخيرة لمسؤولي الاحتياطي الفيدرالي التي خيبت آمال خفض أسعار الفائدة في مارس. وقد جاء ارتفاع العوائد في خضم مجموعة أخرى من بيانات الوظائف القوية، حيث انخفض عدد المطالبات الأولية لإعانات البطالة الأسبوع الماضي إلى 218,000، أي أقل من تقديرات داو جونز البالغة 220,000. في المقابل، أصدر مكتب إحصاءات العمل بوزارة العمل يوم الجمعة مراجعة مؤشر أسعار المستهلك الذي أظهر ارتفاع مؤشر التضخم بنسبة 0.2% في ديسمبر، وهو أقل مما تم الإبلاغ عنه سابقاً، لتنخفض عوائد الخزنة لفترة وجيزة بعد التقرير.

هذا وارتفعت عوائد سندات الخزنة الأمريكية يوم الجمعة، ووصلت عوائد السندات لأجل عامين إلى أعلى مستوى لها في شهرين تقريباً قبل صدور بيانات التضخم الرئيسية هذا الأسبوع، حيث تعافت من انخفاض قصير بعد أن كانت مراجعات بيانات التضخم في أواخر العام الماضي متواضعة نسبياً. عليه، ارتفعت عوائد سندات الخزنة الأمريكية لأجل 10 سنوات إلى 4.195%، وهو أعلى مستوى منذ 25 يناير، وحقت مكاسب أسبوعية بمقدار 12 نقطة أساس، في حين وصلت عوائد السندات لأجل عامين إلى 4.499%، وهو أعلى مستوى منذ 13 ديسمبر، مع تحقيق مكاسب أسبوعية بمقدار 14 نقطة أساس. هذا ويجدر الذكر أن مسؤولي بنك الاحتياطي الفيدرالي، بما في ذلك رئيس مجلس الإدارة جيروم باول، قالوا إنهم يريدون رؤية المزيد من الأدلة على أن التضخم سيستمر في الانخفاض قبل خفض أسعار الفائدة. في الواقع، من المتوقع أن تظهر بيانات مؤشر أسعار المستهلك هذا الأسبوع ارتفاعاً بالتضخم الرئيسي بنسبة 0.2% خلال الشهر، على أن ترتفع الأسعار الأساسية بنسبة 0.3%، في حين سيتم مراقبة بيانات مبيعات التجزئة المقرر صدورها يوم الخميس للحصول على نظرة ثاقبة حول قوة المستهلك ومعدل النمو الاقتصادي هذا العام.

Evolution of US 10-year Treasury Bond Yields

تطور عوائد سندات الخزنة الأمريكية لأجل 10 سنوات



Evolution of the U.S. Dollar Index

تطور مؤشر الدولار الأمريكي مقابل سلة العملات



U.S. Treasuries Yields Rising Prior to Inflation Data

The U.S. dollar index rose above its 100-day moving average for the first time since late November, before easing on Friday to end the week with a tiny weekly gain of 0.2% to 104.1, while traders reduced their bets on how quickly the Bank of Japan might raise interest rates and how soon the Federal Reserve will cut them. In parallel, the euro was up on Friday by 0.05% to US\$ 1.08, while sterling held at US\$ 1.26, registering small declines on a weekly basis. In fact, both currencies have been relatively resilient over the week, with officials from the European Central Bank and Bank of England pushing back against market wagers on early rate reductions. It is worth mentioning that a raft of Fed officials last week signaled the U.S. central bank has no pressing need to cut rates. That gave the U.S. dollar an extra tailwind, pushing the yen to a 10-week low as traders reduced bets on how quickly the Bank of Japan might raise interest rates.

In parallel, the S&P 500 closed above the 5,000 level on Friday for the first time as bullish sentiment spreads across Wall Street and investors cheered fresh data showing progress on inflation. In fact, the S&P 500 is up by about 5.4% so far this year, while the index jumped by 24% in 2023, with stocks rallying powerfully at year end as optimism grew that the Fed could achieve a soft landing or tamp down inflation without triggering an economic downturn. In parallel, the Nasdaq 100 ended the week on a positive with a 1.8% gain, while the Dow Jones Industrial Average picked up slightly to 38,672. In parallel, Asia-Pacific markets rallied over the week, led by Japan's Nikkei hitting a 34-year high. The surge followed a report that the Bank of Japan was not planning aggressive monetary policy tightening. As such, MSCI AC Asia Pacific Index picked up by 0.6% on a weekly basis.

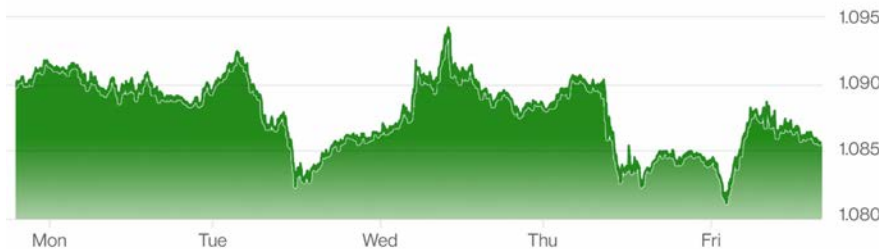
عوائد سندات الخزينة الأمريكية ترتفع قبيل صدور بيانات التضخم

ارتفع مؤشر الدولار الأمريكي فوق متوسطه المتحرك على مدى 100 يوم للمرة الأولى منذ أواخر نوفمبر خلال الأسبوع، قبل أن يتراجع بعض الشيء يوم الجمعة، ليغلق الأسبوع على مكاسب خجولة بنسبة 0.2% إلى 104.1، في حين خُفّض المتداولون توقعاتهم بشأن مدى سرعة رفع بنك اليابان لأسعار الفائدة ومنتى سيخفّضها الاحتياطي الفيدرالي الأمريكي. في موازاة ذلك، ارتفع اليورو يوم بنسبة 0.05% إلى 1.08 دولار أمريكي، بينما حافظ الجنيه الإسترليني على مستواه عند 1.26 دولار أمريكي، ليغلق الأسبوع على انخفاضات طفيفة نسبياً. في الواقع، لقد أظهرت كلا العملتين قدرة عالية على الصمود على مدار الأسبوع، حيث عارض مسؤولو البنك المركزي الأوروبي وبنك إنجلترا التكهانات السوقية بشأن تخفيضات أسعار الفائدة المبكرة. في وقت أشار عدد من مسؤولي الاحتياطي الفيدرالي هذا خلال الأسبوع إلى أن لا حاجة ملحة من قبل البنك المركزي الأمريكي لخفض أسعار الفائدة، مما أعطى الدولار الأمريكي زخماً إضافياً دفع بالين إلى أدنى مستوى له في 10 أسابيع، حيث خفّض المتداولون التوقعات بشأن مدى سرعة رفع بنك اليابان لأسعار الفائدة.

في موازاة ذلك، أغلق مؤشر S&P 500 فوق مستوى 5,000 نقطة لأول مرة يوم الجمعة، بحيث ساد التفاؤل في جميع أنحاء وول ستريت مع ترحيب المستثمرين بالبيانات الجديدة التي تُظهر التقدم في السيطرة على التضخم. في الواقع، ارتفع مؤشر S&P 500 بنسبة 5.4% منذ بداية العام، وقد قفز المؤشر بنسبة 24% في العام 2023، مع ارتفاع قوي للأسهم في نهاية العام وسط تزايد التفاؤل بأن الاحتياطي الفيدرالي يمكنه تحقيق "هبوط آمن" أو كبح للتضخم دون التسبب في انكماش اقتصادي. في المقابل، أغلق مؤشر ناسداك 100 على ارتفاع بنسبة 1.8% على أساس أسبوعي، في حين ارتفع مؤشر داو جونز الصناعي بشكل طفيف إلى 38,672 نقطة. على مدار الأسبوع، سجل جميع المؤشرات الثلاثة خامس مكسب أسبوعي متتال حيث ارتفع مؤشر S&P 500 بنسبة 1.4%. في موازاة ذلك، انتعشت أسواق آسيا والمحيط الهادئ يوم الخميس، مع وصول مؤشر نيكاي الياباني إلى أعلى مستوى له في 34 عاماً. وجاء الارتفاع بعد تقرير يفيد بأن بنك اليابان لا يخطط لتشدّد السياسة النقدية بشكل صارم. عليه، ارتفع مؤشر MSCI لأسيا والمحيط الهادئ بنسبة 0.6% على أساس أسبوعي.

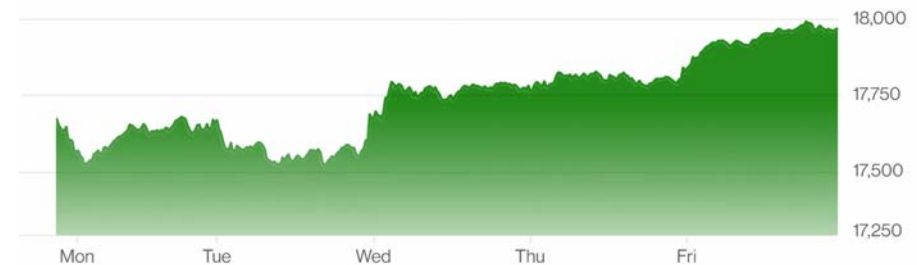
Evolution of the Euro/USD Exchange Rate

تطوّر سعر صرف اليورو مقابل الدولار الأمريكي



Evolution of Nasdaq 100 Index

تطوّر مؤشر ناسداك 100



Oil Prices Settled Up on Middle East Conflict

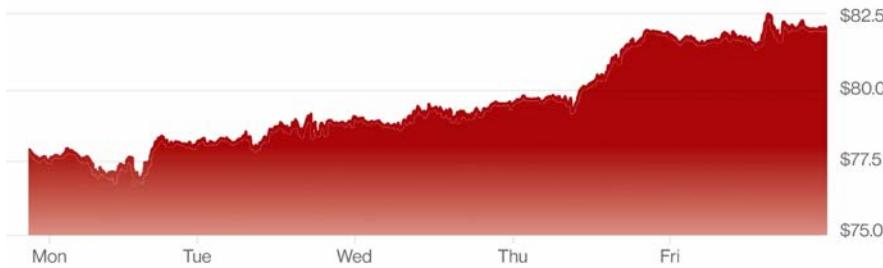
Oil prices settled higher last week, rising by 5.4% on a week-on-week basis, as worries about supply from the Middle East mounted. On another note, U.S. domestic production returned over the week to a record 13.3 million barrels per day level, according to the U.S. Energy Information Administration. Last month, frigid weather caused widespread shut-ins in oil producing regions. As such, Brent crude futures settled by 5.4%, at US\$ 81.1 a barrel while U.S. West Texas Intermediate crude futures settled by 6.3% at US\$ 76.8 a barrel. It is worth mentioning that U.S. energy firms over the week also added 4 oil and natural gas rigs to 623, its highest since mid-December. On another note, the U.S. Energy Information Administration on Tuesday cut its outlook for domestic oil output growth by 120,000 barrels per day to 170,000 bpd, sharply lower than last year's output increase of 1.02 million bpd.

مكاسب في أسعار النفط نتيجة الصراع في منطقة الشرق الأوسط

ارتفعت أسعار النفط خلال الأسبوع بنحو 6% مقارنة بالأسبوع السابق، وسط تصاعد المخاوف بشأن الإمدادات من منطقة الشرق الأوسط. من ناحية أخرى، عاد الإنتاج المحلي الأمريكي خلال الأسبوع إلى مستوى قياسي بلغ 13.3 مليون برميل يومياً، وفقاً لإدارة معلومات الطاقة الأمريكية. مع الإشارة إلى أن موجة الطقس البارد الشهر الماضي تسببت في عمليات إغلاق واسعة النطاق في مناطق إنتاج النفط. ونتيجة لذلك، استقرت عقود خام برنت الآجلة على ارتفاع بنسبة 5.4% لتصل إلى 81.1 دولار للبرميل، في حين ارتفعت عقود خام غرب تكساس الوسيط الأمريكية الآجلة بنسبة 6.3% لتصل إلى 76.8 دولار للبرميل. في موازاة ذلك، أضافت شركات الطاقة الأمريكية خلال الأسبوع 4 منصات نفط وغاز طبيعي لتصل إلى 623 منصة، وهو أعلى مستوى لها منذ منتصف ديسمبر. في المقابل، خفضت إدارة معلومات الطاقة الأمريكية يوم الثلاثاء توقعاتها لنمو إنتاج النفط المحلي بمقدار 120 ألف برميل يومياً إلى 170 ألف برميل يومياً، وهو أقل بكثير من زيادة الإنتاج العام الماضي البالغة 1.02 مليون برميل يومياً.

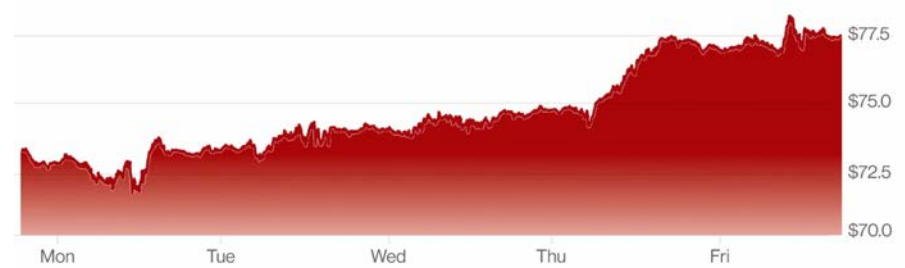
Evolution of Brent Crude Oil Prices (US\$ per barrel)

تطور سعر برميل نفط خام برنت (بالدولار الأمريكي)



Evolution of WTI Crude Oil Prices (US\$ per barrel)

تطور سعر برميل نفط خام غرب تكساس الوسيط (بالدولار الأمريكي)



Oil Prices Settled Up on Middle East Conflict

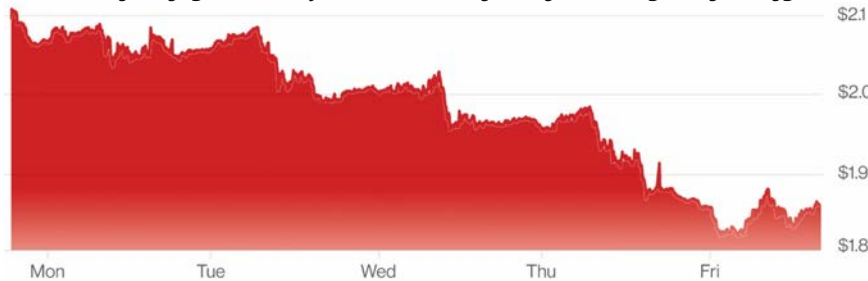
Bearish sentiment in the Nymex gas futures market hit a fever pitch on February 8 as traders pushed prompt-month prices to a 40-month low amid mild weather, strong production, and a rebounding inventory surplus. In recent trading, Nymex prompt gas prices have hit successive new daily lows at under US\$ 2 as traders fixate on the market's growing supply length. The focus on bearish short-term fundamentals comes despite the likely return of more wintry weather in late February, now expected by meteorologists. Strong domestic gas production in February has compounded the recent supply pressure from mild weather. In February, total US gas production has rebounded to an average 104.4 Bcf/d, staging a surprisingly fast recovery from a mid-January freeze-off that briefly cut output to just 88 Bcf/d. Month to date, US production is now down by just over 1% from its December 2023 record high. In parallel, Dutch, and British gas prices eased to their lowest levels in two weeks as weather forecasts turned milder and Norwegian gas flows recovered after outages curbed supplies earlier over the week. As such, Dutch TTF Gas Continuous Contract Prices fell 7.4% at 27.1 euros per megawatt hour (MWh).

مكاسب في أسعار النفط نتيجة الصراع في منطقة الشرق الأوسط

ساد الانخفاض في سوق العقود الآجلة للغاز الطبيعي في بورصة نيويورك التجارية (نايمكس) يوم 8 فبراير، حيث دفع المتداولون أسعار العقود الشهرية الفورية إلى أدنى مستوى لها في 40 شهراً وسط الطقس المعتدل والإنتاج القوي وفائض المخزون. في التداولات الأخيرة، لامست أسعار الغاز الفورية في نايمكس مستويات قياسية يومية جديدة منخفضة بأقل من 2 دولار مع تركيز المتداولين على زيادة طول العرض في السوق. وبأنتي التركيز على أساسيات هبوطية قصيرة الأجل على الرغم من احتمال عودة طقس الشتاء المتأخر في فبراير، وهو ما يتوقعه خبراء الأرصاد الجوية الآن. في الواقع، أدى إنتاج الغاز المحلي القوي في فبراير إلى تفاقم ضغوط العرض الأخيرة الناجمة عن الطقس المعتدل. في حين ارتفع إجمالي إنتاج الغاز الأمريكي في فبراير إلى متوسط 104.4 مليار قدم مكعبة يومياً، محققاً انتعاشاً سريعاً بشكل مفاجئ من التجميد الذي حدث في منتصف يناير والذي أدى إلى خفض الإنتاج مؤقتاً إلى 88 مليار قدم مكعبة يومياً. في المقابل، انخفضت أسعار الغاز الهولندي والبريطاني إلى أدنى مستوياتها في أسبوعين مع تحول توقعات الطقس إلى أكثر اعتدالاً وتعافي تدفقات الغاز النرويجي بعد أن أدت الانقطاعات إلى تقليص الإمدادات في وقت سابق من الأسبوع. عليه، انخفضت أسعار عقود الغاز الهولندي المستمر (TTF) بنسبة 7.4% لتصل إلى 27.2 يورو لكل ميجاوات ساعة.

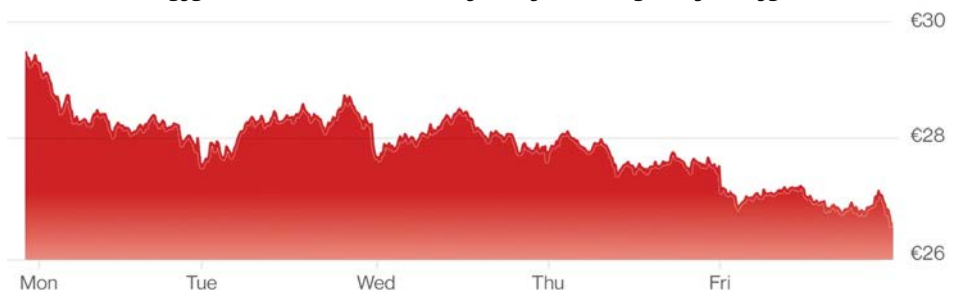
Evolution of U.S. Nymex Gas Continuous Contract Prices (US\$)

تطور أسعار العقود المستمرة للغاز الطبيعي – U.S. Nymex (بالدولار الأمريكي)



Evolution of Dutch TTF Gas Continuous Contract Prices (€)

تطور أسعار العقود المستمرة للغاز الطبيعي – Dutch TTF (بال يورو)



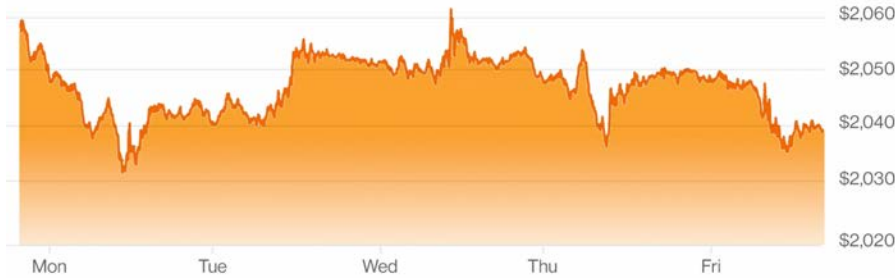
Gold Prices Slightly Dipping as Rising Bond Yields Dent Appeal

Gold slipped on Friday and was heading for a weekly fall, pressured by elevated U.S. Treasury yields, while investors awaited this week's U.S. inflation data for more clues on the timing of the Federal Reserve's interest rate cuts. As such, spot gold prices were down by 0.7% at US\$ 2,039 per ounce on a weekly basis, due to the weekly U.S. dollar index rise, that made gold more expensive for holders of other currencies. In parallel, prices of auto-catalyst metal palladium fell below those of platinum for the first time since April 2018 on Thursday, while this could be a banner year for silver, with prices potentially hitting a decade-high. Global silver demand is forecast to reach 1.2 billion ounces in 2024, which would mark the second-highest level on record.

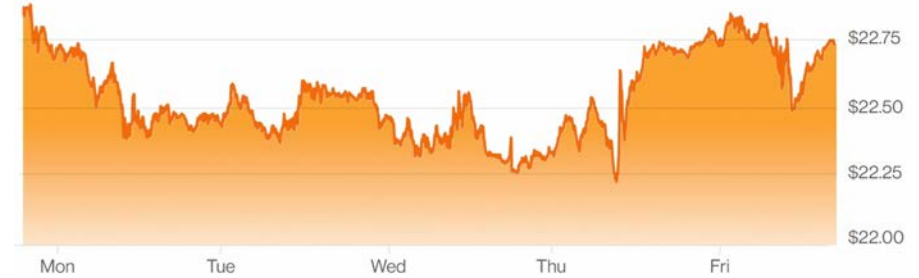
تراجع طفيف في أسعار الذهب مع تقويض عوائد السندات المرتفعة لجاذبيته

تراجعت أسعار الذهب يوم الجمعة لتسجيل انخفاضاً أسبوعياً، متأثرة بارتفاع عوائد سندات الخزينة الأمريكية، بينما ينتظر المستثمرون بيانات الأسبوع الحالي للتضخم الأمريكي للحصول على المزيد من المؤشرات حول توقيت خفض أسعار الفائدة من قبل مجلس الاحتياطي الفيدرالي. عليه، انخفضت أسعار سعر الذهب الفوري بنسبة 0.7% لتصل إلى 2,039 دولار للأونصة على أساس أسبوعي. في الواقع، مع ارتفاع مؤشر الدولار الأمريكي الأسبوعي، يصبح الذهب أكثر تكلفة لحاملي العملات الأخرى. من ناحية أخرى، انخفضت أسعار البالاديوم، وهو معدن يستخدم كمحفز لأجهزة العادم، عن أسعار البلاتين لأول مرة منذ أبريل 2018 يوم الخميس، في حين يمكن أن يكون هذا العام عاماً استثنائياً للفضة، حيث من المحتمل أن تصل الأسعار إلى أعلى مستوى لها في عقد من الزمن. إذ من المتوقع أن يصل الطلب العالمي على الفضة إلى 1.2 مليار أونصة في العام 2024، وهو ما يمثل ثاني أعلى مستوى على الإطلاق.

Evolution of Gold Prices (US\$ per ounce)
تطور أسعار الذهب (بالدولار الأمريكي للأونصة)



Evolution of Silver Prices (US\$ per ounce)
تطور أسعار الفضة (بالدولار الأمريكي للأونصة)



Gold Prices Slightly Dipping as Rising Bond Yields Dent Appeal

تراجع طفيف في أسعار الذهب مع تقويض عوائد السندات المرتفعة لجاذبيتها

Bitcoin marched higher to end the week, with its price breaching the US\$ 48,000 level at one point for the first time since spot bitcoin exchange-traded funds began trading. Earlier, bitcoin rose to as high as US\$ 48,208 for the first time since January 11, when the price momentarily touched US\$ 49,058 in volatile trading following the launch of spot bitcoin ETFs. Before that, bitcoin had not seen the US\$ 48,000 level since March 2022. Continued demand for the spot bitcoin ETFs could be helping the move higher and they have been showing more strength over the week with inflows outpacing outflows from Grayscale's GBTC for the ninth consecutive day. Nevertheless, bitcoin finished the week up by 10.6% for its best week since Dec. 8, while Ether finished higher by 9.1% making this week its best since January 12.

حققت عملة البيتكوين قفزة مهمة في نهاية الأسبوع المنصرم، حيث تجاوز سعرها حاجز الـ 48 ألف دولار للمرة الأولى منذ بدء تداول صناديق الاستثمار المتداولة المرتبطة بسعر بيتكوين الفوري. وقد ارتفعت قيمة عملة البيتكوين في وقت سابق إلى أعلى مستوى لها عند 48,208 دولار للمرة الأولى منذ 11 يناير، عندما لامس سعرها بشكل مؤقت 49,058 دولار وسط تداولات متقلبة بعد إطلاق صناديق الاستثمار المتداولة المرتبطة بسعر بيتكوين الفوري. ولم تشهد البيتكوين مستوى 48 ألف دولار منذ مارس 2022. في الواقع، يُعزى هذا الارتفاع المستمر إلى الطلب المستمر على صناديق الاستثمار المتداولة المرتبطة بسعر بيتكوين الفوري، والتي أظهرت قوة أكبر خلال الأسبوع حيث تجاوزت التدفقات الواردة التدفقات الخارجة من صندوق Grayscale's GBTC لليوم التاسع على التوالي. عليه، أنهت البيتكوين الأسبوع على ارتفاع بنسبة 10.6%، وهو أفضل أداء منذ 8 ديسمبر. بالتوازي مع ذلك، ارتفعت عملة الإيثريوم بنسبة 9.1%، وهو أفضل أسبوع لها منذ 12 يناير.

Evolution of Bitcoin Prices (US\$)

تطوّر أسعار البيتكوين (بالدولار الأمريكي)



Evolution of Ethereum (US\$)

تطوّر أسعار الإيثريوم (بالدولار الأمريكي)



Major Global Markets Indicators

أبرز مؤشرات الأسواق العالمية

09 Feb. — فبراير 2024 | 02 Feb. — فبراير 2024 | 29 Dec. — ديسمبر 2023 | Weekly Change التغير الأسبوعي | YTD Change التغير منذ بداية العام

Currencies العملات

US Dollar Index
US\$ per 1 GBP
US\$ per 1 Euro
JP Yen per 1 USD
Canadian \$ per 1 USD

104.1	103.9	101.3	0.2%	2.7%
1.262	1.263	1.27	-0.1%	-0.9%
1.078	1.079	1.10	0.0%	-2.3%
149.3	148.4	141.1	0.6%	5.8%
1.346	1.346	1.32	0.0%	1.6%

Cryptocurrencies (US\$) العملات المشفرة (بالدولار الأمريكي)

Bitcoin
Ethereum
DogeCoin
Solana

47,549	42,973	41,931	10.6%	13.4%
2,504	2,295	2,286	9.1%	9.6%
0.08	0.08	0.09	3.0%	-9.5%
110.34	99.60	104.34	10.8%	5.8%

Global Stock Indices مؤشرات الأسهم العالمية

Dow Jones
S&P 500
Nasdaq 100
CAC 40
FT-SE 100
Shanghai Composite Index
Nikkei 225
MSCI AC Asia Pacific Index

38,672	38,654	37,690	0.0%	2.6%
5,027	4,959	4,770	1.4%	5.4%
17,962	17,643	16,826	1.8%	6.8%
7,648	7,592	7,543	0.7%	1.4%
7,573	7,616	7,733	-0.6%	-2.1%
2,866	2,730	2,975	5.0%	-3.7%
36,897	36,158	33,464	2.0%	10.3%
167	166	169	0.6%	-1.2%

Commodities (US\$) السلع (بالدولار الأمريكي)

Gold ounce
Silver ounce
Platinum ounce
Palladium ounce
Brent Crude Oil (per barrel)
WTI Crude Oil (per barrel)
U.S. Nymex Gas Continuous Contract Prices
Dutch TTF Gas Continuous Contract Prices (Euro)

2,038.7	2,053.7	2,071.8	-0.7%	-1.6%
22.6	22.8	24.0	-0.9%	-6.0%
880.5	901.2	1,005.5	-2.3%	-12.4%
860.5	951.0	1,106.0	-9.5%	-22.2%
81.84	77.7	77.1	5.4%	6.2%
76.8	72.3	71.3	6.3%	7.7%
1.8	2.1	2.3	-11.2%	-20.2%
27.1	29.3	32.4	-7.4%	-16.2%

Interest Rates (%) أسعار الفائدة (%)

1-month Libor
US Prime Rate
US Discount Rate
US 2-year Treasury Note
US 10-year Treasury Note
ECB Deposit Rate

5.44	5.44	5.47	0.00	-0.03
8.50	8.50	8.5	0.00	0.00
5.50	5.50	5.50	0.00	0.00
4.48	4.37	4.25	0.12	0.23
4.16	4.02	3.88	0.14	0.28
4.00	4.00	4.00	0.00	0.00



Regional Markets Weekly Overview

لمحة أسبوعية عن الأسواق الاقليمية

AFCM Equity Markets Weekly Highlights

Sunday

4

FEB

Most stock markets in the Gulf ended lower on Sunday after strong U.S. jobs data lowered expectations for how much the Federal Reserve might cut interest rates this year, although the Saudi index bucked the trend to finish higher. Data on Friday showed U.S. employers added far more jobs in January than expected, reducing the chances of near-term Federal Reserve rate cuts. Traders are now pricing in an 18% chance of a rate cut in March, down from 38% on Thursday, and a 67% probability for May, down from 94%. Oil prices fell by about 2% after the U.S. jobs data dented hopes for near-term rate cuts, which could dampen crude demand if restrictive monetary policy curbs the economy.

- The Qatari benchmark eased by 0.1%, hit by a 1.7% drop in Qatar Navigation and a 1.3% decrease in Qatar Fuel Co. Saudi Arabia's benchmark index, however, gained 0.4%, with Al Rajhi Bank rising by 1.2% and media giant MBC Group advancing by 9.8%. On the other hand, oil giant Saudi Aramco lost 0.2%.
- Outside the Gulf, Egypt's blue-chip index declined by 3%, as most of its constituents were in negative territory including Commercial International Bank which was down by 4.5%.

أبرز الأحداث الأسبوعية في البورصات الأعضاء

الأحد

4

فبراير

أنهت معظم أسواق الأسهم في منطقة الخليج تداولات يوم الأحد على انخفاض، بعد أن أدت بيانات قوية عن الوظائف الأمريكية إلى خفض التوقعات بشأن مدى خفض مجلس الاحتياطي الفيدرالي الأمريكي لأسعار الفائدة هذا العام، على الرغم من ذلك، تمكن مؤشر السوق السعودي اختتام التداولات مرتفعاً. أظهرت بيانات يوم الجمعة أن أرباب العمل الأمريكيين أضافوا عدداً أكبر بكثير من الوظائف في يناير مقارنة بالتوقعات، مما قلل من احتمالات خفض أسعار الفائدة من قبل مجلس الاحتياطي الفيدرالي الأمريكي على المدى القريب. ويُسعر المتداولون الآن احتمالية خفض أسعار الفائدة في مارس بنسبة 18%، انخفاضاً من 38% يوم الخميس، واحتمالية بنسبة 67% لشهر مايو، انخفاضاً من 94%. هذا وانخفضت أسعار النفط بحوالي 2% بعد أن أثرت بيانات الوظائف الأمريكية على آمال خفض أسعار الفائدة على المدى القريب، وهو ما قد يؤدي إلى إضعاف الطلب على النفط الخام إذا أدى التشديد النقدي إلى كبح الاقتصاد.

- ◀ تراجع مؤشر بورصة قطر بنسبة 0.1%، متأثراً بانخفاض سهم شركة قطر للملاحة بنسبة 1.7% وسهم شركة وقود قطر بنسبة 1.3%. في المقابل، ارتفع المؤشر الرئيسي لسوق تداول السعودية بنسبة 0.4%، مدعوماً بارتفاع سهم مصرف الراجحي بنسبة 1.2% وسهم مجموعة إم بي سي الإعلامية العملاقة بنسبة 9.8%. بالمقابل، انخفض سهم عملاق النفط السعودي أرامكو بنسبة 0.2%.
- ◀ أما خارج منطقة الخليج، انخفض مؤشر البورصة المصرية بنسبة 3%، حيث تراجعت معظم مكوناته، بما في ذلك سهم البنك التجاري الدولي الذي شهد انخفاضاً بنسبة 4.5%.

AFCM Equity Markets Weekly Highlights

Monday

5

FEB

Stock markets in the Gulf ended mixed after a robust U.S. jobs report dashed expectations of a near-term interest rate cut from the Federal Reserve. Data on Friday showed U.S. job growth accelerated in January and wages increased by the most in nearly two years, signs of persistent strength in the labor market that encourage the Fed to start easing later rather than sooner. Fed chair Jerome Powell said in an interview aired on Sunday he wanted to wait to be a little more confident inflation was sustainably falling before moving interest rates lower. Oil prices slipped again on Monday as a strong U.S. job report which capped sharp falls last week dampened hopes of swift rate cuts, despite a U.S. pledge to continue air strikes in the Middle East which have kept geopolitical tensions high.

- Saudi Arabia's benchmark index gained 0.5%, with Saudi Telecom Co and a 1.3% increase in Saudi Arabian Mining Co. On the other hand, oil giant Saudi Aramco dropped by 0.5%. The Qatari benchmark declined by 1.5%, as almost all its constituents were in negative territory including Qatar Islamic Bank, which was down by 2.5%.
- Dubai's main share index edged 0.1% higher, helped by a 2.2% gain in Tecom Group. In Abu Dhabi, the index dropped by 0.3%. Non-oil business activity in the UAE eased to a five-month low in January, a survey showed on Monday, as the pace of growth in new orders and employment slowed. Outside the Gulf, Egypt's blue-chip index added 0.3%, helped by a 10.3% increase in Talaat Mostafa Group.

أبرز الأحداث الأسبوعية في البورصات الأعضاء

الاثنين

5

فبراير

أغلقت أسواق الأسهم في منطقة الخليج على تباين في التعاملات، بعد أن أطاحت بيانات قوية عن الوظائف الأمريكية بالتوقعات بشأن خفض وشيك لأسعار الفائدة من قبل مجلس الاحتياطي الفيدرالي الأمريكي. وقد أظهرت البيانات الصادرة يوم الجمعة زيادة في نمو الوظائف الأمريكية خلال شهر يناير وارتفاعاً للأجور بأعلى مستوى في عامين تقريباً، وهي علامات على قوة مستمرة في سوق العمل تشجع مجلس الاحتياطي الفيدرالي على البدء في تخفيف السياسات النقدية. وقد صرح رئيس مجلس الاحتياطي الفيدرالي جيروم باول في مقابلة عُرضت يوم الأحد أنه يريد الانتظار حتى يصبح أكثر ثقة في انخفاض مستدام للتضخم قبل خفض أسعار الفائدة. وهبطت أسعار النفط مرة أخرى يوم الاثنين، حيث أدت بيانات الوظائف القوية التي قيدت الانخفاضات الحادة الأسبوع الماضي إلى إضعاف الآمال بشأن خفض سريع للفائدة، على الرغم من تعهد الولايات المتحدة بمواصلة الضربات الجوية في الشرق الأوسط التي أبقّت التوترات الجيوسياسية مرتفعة.

◀ شهد المؤشر الرئيسي لسوق تداول السعودية أداءً إيجابياً حيث ارتفع بنسبة 0.5%، مدعوماً بارتفاع سهم شركة الاتصالات السعودية بنسبة 1.3% وسهم شركة التعدين العربية السعودية بنسبة مماثلة. من ناحية أخرى، انخفض سهم أرامكو السعودية بنسبة 0.5%. أما في بورصة قطر، فقد هبط مؤشر بورصة قطر بنسبة 1.5%، حيث تراجع أداء معظم الأسهم المدرجة بما في ذلك سهم مصرف قطر الإسلامي الذي انخفض بنسبة 2.5%.

◀ ارتفع مؤشر سوق دبي المالي بنسبة 0.1%، مدعوماً بمكاسب سهم مجموعة تيكوم العقارية التي بلغت 2.2%. بينما شهد مؤشر سوق أبوظبي انخفاضاً بنسبة 0.3%. هذا وأظهر مسح استقصائي نُشر يوم الاثنين، أن نشاط الأعمال غير النفطي في دولة الإمارات العربية المتحدة قد تباطأ إلى أدنى مستوى له في خمسة أشهر خلال يناير، مع تباطؤ وتيرة النمو في الطلبات الجديدة والتوظيف. أما خارج منطقة الخليج، فقد ارتفع المؤشر الرئيسي للبورصة بنسبة 0.3% مع ارتفاع سهم مجموعة طلعت مصطفى بنسبة 10.3%.

AFCM Equity Markets Weekly Highlights

Tuesday

6

FEB

Most stock markets in the Gulf ended lower on Tuesday amid rising tensions in the region, although the Saudi index reversed early losses to finish higher. Oil prices held broadly steady as investors monitored the developments in the ongoing conflict in the Middle East raising concerns about supplies from the major producing region.

- Saudi Arabia's benchmark index gained 0.4%, helped by a 1.8% rise in oil giant Saudi Aramco and a 3.4% increase in Dr. Sulaiman Al Habib Medical Services Group. Dubai's main share index declined by 1.8%, dragged down by a 4.4% slide in Emirates Central Cooling Systems and a 9.9% decline in Gulf Navigation Holding. The Dubai stock market recorded a stronger decline compared to other markets in the region, affected by the concerns about geopolitical tensions as the market remained on an uptrend overall.
- In Abu Dhabi, the index dropped by 1%, hit by a 1% fall in the country's biggest lender, First Abu Dhabi Bank. Outside the Gulf, Egypt's blue-chip index concluded 1.4% higher, weighed down by a 5% decline in top lender Commercial International Bank. Non-oil private sector activity in Egypt shrank for a 38th month in January as inflation pressure and the conflict in Gaza continued to weigh on demand, a survey showed on Monday.

أبرز الأحداث الأسبوعية في البورصات الأعضاء

الثلاثاء

6

فبراير

انخفضت معظم أسواق الأسهم في منطقة الخليج يوم الثلاثاء وسط تصاعد التوترات في المنطقة، على الرغم من أن المؤشر السعودي عكس خسائره المبكرة ليغلق على ارتفاع. في المقابل، حافظت أسعار النفط على استقرارها بشكل عام حيث يراقب المستثمرون تطورات الصراع الجاري في الشرق الأوسط مما أثار مخاوف بشأن الإمدادات من منطقة الإنتاج الرئيسية.

◀ حقق المؤشر الرئيسي لسوق تداول السعودية مكاسب بنسبة 0.4% مدعوماً بارتفاع قدره 1.8% في سهم شركة أرامكو السعودية وزيادة قدرها 3.4% في سهم مجموعة الدكتور سليمان الحبيب للخدمات الطبية. هذا وانخفض مؤشر سوق دبي المالي بنسبة 1.8%، مع تراجع قدره 4.4% في سهم شركة الإمارات لأنظمة التبريد المركزية وانخفاض قدره 9.9% في سهم شركة الخليج للملاحة القابضة. عليه، شهد سوق دبي المالي انخفاضاً أكبر مقارنة بالأسواق الأخرى في المنطقة، متأثراً بالمخاوف حول التوترات الجيوسياسية على وجه الخصوص، حيث ظل السوق في اتجاه تصاعدي بشكل عام.

◀ في سوق أبوظبي للأوراق المالية، انخفض المؤشر العام بنسبة 1%، متأثراً بانخفاض بنسبة 1% في سهم أكبر بنك في الدولة، بنك أبوظبي الأول. أما خارج منطقة الخليج، فقد ارتفع مؤشر الأسهم في البورصة المصرية بنسبة 1.4%، على الرغم من الانخفاض بنسبة 5% في سهم البنك التجاري الدولي، أكبر بنك في البلاد. هذا وأظهر مسح نُشر يوم الاثنين أن نشاط القطاع الخاص غير النفط في مصر انكمش للشهر الثامن والثلاثين على التوالي في يناير حيث استمر ضغط التضخم والصراع في المنطقة في التأثير على الطلب.

AFCM Equity Markets Weekly Highlights

أبرز الأحداث الأسبوعية في البورصات الأعضاء

الأربعاء

7

فبراير

انتعشت معظم أسواق الأسهم في منطقة الخليج يوم الأربعاء وعكست خسائرها المبكرة لتغلق على ارتفاع، مدعومة بتفاؤل بإمكانية نزع فتيل التوترات الجيوسياسية. وجاء هذا التفاؤل في أعقاب مقترح لوقف إطلاق النار قد يؤدي إلى إنهاء الحرب الدائرة حالياً، حيث تضمن شروط المقترح هدنة لمدة أربعة أشهر ونصف بالإضافة إلى مسار نحو اتفاق دائم أكثر.

حقق المؤشر الرئيسي لسوق تداول السعودية مكاسب بنسبة 0.8%، لليوم الخامس على التوالي، مدفوعاً بارتفاع قدره 2.7% في سهم البنك الوطني السعودي، أكبر المقرضين في المملكة، وزيادة قدرها 1% في سهم مصرف الراجحي. ومع ذلك، أغلق سهم مجموعة سافولا على انخفاض بنسبة 3.9%، بعد ارتفاعها بنسبة 5.7% في وقت مبكر من التداول. وقالت مجموعة سافولا، أكبر شركة منتجات غذائية في المملكة، يوم الأربعاء إنها تخطط لتوزيع كامل حصتها البالغة 34.5% في شركة المراعي، أكبر شركة منتجات الألبان في الشرق الأوسط، على مساهميها المؤهلين. وانخفض سهم المراعي بنسبة 1%. وسيسبق الصفقة إصدار حقوق بقيمة 6 مليارات ريال سعودي (1.60 مليار دولار) سيساهم في تعزيز مكانة الشركة، بما في ذلك سداد الديون وتمكين توزيع أسهم المراعي. وفي سياق منفصل، قالت مطاحن الحبوب الحديثة بالمملكة العربية السعودية يوم الأربعاء إنها تخطط لطرح عام أولي بنسبة 30% من أسهمها، لتصبح بذلك ثاني شركة مطاحن دقيق في المملكة تسعى للإدراج منذ أن خصصت الحكومة القطاع.

في سوق أبوظبي للأوراق المالية، ارتفع المؤشر العام بنسبة 0.2%، حيث شهد سوق أبوظبي للأوراق المالية انتعاشاً معتدلاً مدفوعاً بتحسين المشاعر وتوقعات إيجابية بشأن انتعاش سوق النفط. نتيجة لذلك، من المحتمل أن يستقر السوق إلى حد ما بعد الخسائر الكبيرة التي تكبدها إذا تحسنت الأوضاع في أسواق النفط. أما في سوق دبي المالي، فقد ارتفع المؤشر العام بنسبة 0.2%، مدفوعاً بارتفاع سهم مصرف الشارقة الإسلامي بأكثر من 5% في المقابل، ارتفع مؤشر بورصة قطر بنسبة 0.9% مدفوعاً بارتفاع قدره 3.9% في سهم مصرف قطر الإسلامي. أما خارج منطقة الخليج، فقد قفز المؤشر الرئيسي لبورصة المصرية بنسبة 2.3%، مع إغلاق سهم البنك التجاري الدولي، أكبر بنك في البلاد، على ارتفاع بنسبة 4.8%.

Most stock markets in the Gulf reversed early losses to end higher on Wednesday, helped by optimism for a potential de-escalation in geopolitical tensions. This optimism stemmed from a ceasefire proposal that could potentially end the ongoing war.

► Saudi Arabia's benchmark index gained 0.8%, rising for a fifth consecutive session, led by a 2.7% rise in the country's biggest lender Saudi National Bank and a 1% increase in Al Rajhi Bank. However, Savola Group closed 3.9% lower, after rising as much as 5.7% in early trade. Savola, the kingdom's largest food products company, said on Wednesday it plans to distribute its entire 34.52% stake in Almarai, the biggest dairy firm in the Middle East, to its eligible shareholders. Almarai was down by 1%. The deal will be preceded by a SAR 6 billion (US\$ 1.60 billion) rights issue that will help strengthen the company's position, including paying off debt and enabling distribution of shares of Almarai. Separately, Saudi Arabia's Modern Mills for Food Products said on Wednesday it is planning an initial public offering of 30% of its shares, the second flour mills company in the kingdom to seek a listing since the government privatized the industry.

► In Abu Dhabi, the index added 0.2%. Abu Dhabi's stock market experienced a modest recovery, influenced by positive shifts in sentiment and a potential rebound in the oil market. The market could stabilize to a certain extent after significant losses if conditions in oil markets improve. Dubai's main share index gained 0.2%, with Mashreqbank advancing more than 5%. The Qatari benchmark advanced by 0.9%, led by a 3.9% rise in Qatar Islamic Bank. Outside the Gulf, Egypt's blue-chip index leapt 2.3%, with top lender Commercial International Bank concluding 4.8% higher.

AFCM Equity Markets Weekly Highlights

Thursday

8

FEB

Stock markets in the Gulf ended mixed on Thursday, with the Saudi index rising for a sixth consecutive session on upbeat earnings. Oil prices steadied at just above US\$ 79 a barrel, having risen for a third straight day on Wednesday due to the rejection of a ceasefire in Gaza.

- ▶ Saudi Arabia's benchmark index gained 0.3%, with Al Rajhi Bank rising by 1.8%, while Saudi Awwal Bank advanced more than 3% after reporting a sharp rise in annual net profit. Among other gainers, Savola Group jumped by more than 6%. The Qatari benchmark lost 0.3%, hit by a 1.4% fall in petrochemical maker Industries Qatar.
- ▶ Dubai's main share index eased 0.1%, hit by a 2.7% fall in toll operator Salik Co while Dubai Electricity and Water Authority retreated by 1.6%. The utility firm reported a higher fourth-quarter net profit; however, it saw a decrease sequentially in earnings. In Abu Dhabi, the index edged 0.1% higher. Outside the Gulf, Egypt's blue-chip index advanced by 1.8%, as most of its constituents were in positive territory, including Commercial International Bank, which was up by 3.7%.

Source: Reuters

أبرز الأحداث الأسبوعية في البورصات الأعضاء

الخميس

8

فبراير

اختتمت أسواق الأسهم في الخليج تداولات الخميس بشكل متفاوت، حيث ارتفع مؤشر سوق تداول السعودية للجلسة السادسة على التوالي بدعم من أرباح قوية. وقد استقرت أسعار النفط عند مستوى فوق 79 دولار للبرميل، بعد أن ارتفعت لليوم الثالث على التوالي يوم الأربعاء بسبب رفض وقف إطلاق النار في غزة.

- ▶ حقق المؤشر الرئيسي لسوق تداول السعودية ارتفاعاً بنسبة 0.3%، حيث صعد سهم مصرف الراجحي بنسبة 1.8%، بينما ارتفع سهم البنك السعودي الأول بأكثر من 3% بعد إعلان أرباح صافية سنوية كبيرة. ومن بين الأسهم الأخرى الراجعة، قفز سهم مجموعة سافولا بأكثر من 6%. أما مؤشر بورصة قطر فقد انخفض بنسبة 0.3%، متأثراً بانخفاض سهم صناعات قطر للبترول وكيمويات بنسبة 1.4%.
- ▶ انخفض مؤشر سوق دبي المالي بنسبة 0.1%، متأثراً بتراجع سهم شركة سالك المشغلة للرسوم بنسبة 2.7%، وانخفاض سهم هيئة كهرباء ومياه دبي بنسبة 1.6%. على الرغم من إعلان شركة المرافق عن ارتفاع صافي أرباح الربع الرابع، إلا أنها شهدت انخفاضاً مقارنة بالفترة نفسها من العام السابق. وفي سوق أبوظبي للأوراق المالية، ارتفع المؤشر العام بنسبة 0.1%. أما خارج منطقة الخليج، فقد ارتفع مؤشر البورصة المصرية بنسبة 1.8%، حيث حققت معظم مكوناته مكاسب، بما في ذلك سهم البنك التجاري الدولي الذي ارتفع بنسبة 3.7%.

المصدر: رويترز

AFCM Equity Markets Weekly Indicators

المؤشرات الأسبوعية للبورصات الأعضاء في اتحاد أسواق المال العربية

Exchanges البورصات

Abu Dhabi Securities Exchange* سوق أبو ظبي للأوراق المالية
Amman Stock Exchange بورصة عمان
Bahrain Bourse بورصة البحرين
Beirut Stock Exchange* بورصة بيروت
Casablanca Stock Exchange* بورصة الدار البيضاء
Damascus Securities Exchange سوق دمشق للأوراق المالية
Dubai Financial Market* سوق دبي المالي
The Egyptian Exchange البورصة المصرية
Iraq Stock Exchange سوق العراق للأوراق المالية
Boursa Kuwait بورصة الكويت
Muscat Stock Exchange بورصة مسقط
Palestine Exchange بورصة فلسطين
Qatar Stock Exchange بورصة قطر
Saudi Exchange تداول السعودية
Tunis Stock Exchange* بورصة تونس



Main Index المؤشر العام

% Weekly Change
التغير الأسبوعي

08 Feb 20
فبراير 24

9,177.2	-1.0%
2,483.6	-0.3%
2,068.3	0.1%
175.5	-1.2%
12,659.8	1.3%
78,542.8	2.9%
4,183.9	-1.1%
28,411.4	-0.1%
925.3	-4.1%
7,256.2	0.2%
4,546.6	-0.4%
559.9	0.4%
9,960.7	-0.9%
12,202.8	2.4%
8,346.8	-0.4%



Trading Value (000s) قيمة التداول (بآلاف الدولارات)

% Weekly Change
التغير الأسبوعي

04 - 08 Feb 20
فبراير 24

1,453,003	-0.4%
26,603	-52.1%
7,469	-70.2%
3,128	-82.6%
103,838	13.9%
31,762	6052.0%
486,296	-5.8%
9,632,805	19.3%
10,856	46.9%
885,767	-20.2%
30,880	-65.4%
2,154	18.6%
535,779	-10.5%
11,273,765	1.7%
8,730	-51.2%



Trading Volume (000s) حجم التداول (بآلاف)

% Weekly Change
التغير الأسبوعي

04 - 08 Feb 20
فبراير 24

1,153,938	11.1%
13,676	-51.1%
6,621	-42.8%
57	-85.9%
4,466	-32.0%
26,808	1866.3%
650,043	-3.8%
6,004,849	-21.7%
11,144,342	21.1%
1,047,963	-8.6%
61,728	-26.2%
1,602	96.5%
616,763	-9.3%
1,508,622	-2.6%
2,521	-23.3%



Market Cap. (US\$ million) القيمة السوقية (بمليين الدولارات)

% Weekly Change
التغير الأسبوعي

08 Feb 20
فبراير 24

780,147	-1.0%
24,219	-0.6%
21,618	0.1%
19,871	-0.1%
64,962	1.2%
1,117	2.8%
193,698	-1.3%
64,841	-0.6%
14,693	-0.6%
139,167	0.1%
61,736	-0.1%
4,445	0.3%
158,509	-1.5%
2,881,186	0.0%
7,432	-0.5%

Total AFCM Members
إجمالي البورصات الأعضاء

987.2 1.1%

24,492,835 5.8%

22,244,000 0.7%

4,437,642 -0.3%

* The week of 05 February till 09 February
الأسبوع الممتد من 05 فبراير لغاية 09 فبراير

Top-Performing Listed Companies by Exchange During the Week 6

الشركات المدرجة الأفضل أداءً بحسب البورصة خلال الأسبوع 6



Exchange البورصة

Abu Dhabi Securities Exchange
سوق أبو ظبي للأوراق المالية

Amman Stock Exchange
بورصة عمّان

Bahrain Bourse
بورصة البحرين

Casablanca Stock Exchange
بورصة الدار البيضاء

Damascus Securities Exchange
سوق دمشق للأوراق المالية

Dubai Financial Market
سوق دبي المالي

The Egyptian Exchange
البورصة المصرية

Iraq Securities Exchange
سوق العراق للأوراق المالية

Boursa Kuwait
بورصة الكويت

Muscat Stock Exchange
بورصة مسقط

Palestine Exchange
بورصة فلسطين

Qatar Stock Exchange
بورصة قطر

Saudi Exchange
تداول السعودية

Tunis Stock Exchange
بورصة تونس



Listed Company الشركة المدرجة

National Corporation for Tourism and Hotels
المؤسسة الوطنية للسياحة والفنادق

Specialized Jordanian Investments
الأردنية للاستثمارات المتخصصة

Esterad Investment
استيراد الاستثمارية

Jet Contractors
جيت كونتراكتورز

Bank Al-Sharq
بنك الشرق

Al Firdous Holdings
الفردوس القابضة

Industrial Engineering for Construction and Development
الصناعات الهندسية المعمارية للانشاء والتعمير

Mosul Bank for Development and Investment
مصرف الموصل للتنمية والاستثمار

Mena Real Estate
مينا العقارية

Al Suwadi Power
السوادي للطاقة

Arab Islamic Bank
البنك الإسلامي العربي

Qatar Islamic Insurance
المجموعة الإسلامية القطرية للتأمين

National Gas and Industrialization
الغاز والتصنيع الأهلية

L'Accumulateur Tunisien Assad
البطارية التونسية أسد



Sector القطاع

Tourism
سياحة

Investments
إستثمارات

Investments
إستثمارات

Contracting & Construction Engineering
مقاولات وإنشاءات هندسية

Banks
مصارف

Consumer Goods
سلع إستهلاكية

Contracting & Construction Engineering
مقاولات وإنشاءات هندسية

Banks
مصارف

Real Estate
عقارات

Energy
طاقة

Banks
مصارف

Insurance
تأمين

Energy
طاقة

Consumer Goods
سلع إستهلاكية



Volume Weighted Return المردود المثلث بأحجام التداول

Tourism سياحة	8.5%
Investments إستثمارات	4.0%
Investments إستثمارات	4.8%
Contracting & Construction Engineering مقاولات وإنشاءات هندسية	4.7%
Banks مصارف	5.0%
Consumer Goods سلع إستهلاكية	4.0%
Contracting & Construction Engineering مقاولات وإنشاءات هندسية	11.1%
Banks مصارف	8.8%
Real Estate عقارات	17.0%
Energy طاقة	12.9%
Banks مصارف	1.8%
Insurance تأمين	2.2%
Energy طاقة	5.5%
Consumer Goods سلع إستهلاكية	2.9%

Least-Performing Listed Companies by Exchange During the Week 6

الشركات المدرجة الأقل أداءً بحسب البورصة خلال الأسبوع 6



Exchange البورصة

Abu Dhabi Securities Exchange
سوق أبو ظبي للأوراق المالية

Amman Stock Exchange
بورصة عمّان

Bahrain Bourse
بورصة البحرين

Casablanca Stock Exchange
بورصة الدار البيضاء

Damascus Securities Exchange
سوق دمشق للأوراق المالية

Dubai Financial Market
سوق دبي المالي

The Egyptian Exchange
البورصة المصرية

Iraq Securities Exchange
سوق العراق للأوراق المالية

Boursa Kuwait
بورصة الكويت

Muscat Stock Exchange
بورصة مسقط

Palestine Exchange
بورصة فلسطين

Qatar Stock Exchange
بورصة قطر

Saudi Exchange
تداول السعودية

Tunis Stock Exchange
بورصة تونس



Listed Company الشركة المدرجة

Abu Dhabi National Hotels
أبوظبي الوطنية للفنادق

Rum Group for Transportation and Tourism Investment
مجموعة رم للنقل والاستثمار السياحي

Solidarity Bahrain
سوليديرتي البحرين

Bank of Africa
بنك أفريقيا

Qatar National Bank
بنك قطر الوطني

Takaful Emarat
تكافل الإمارات

Al Tawfeek Leasing
التوفيق للتأجير التمويلي

Mansour Hotel
فندق المنصور

National Mobile Telecommunications
الوطنية للإتصالات المتنقلة

Muscat Gases
مسقط للغازات

Bank of Palestine
بنك فلسطين

Ahli Bank
البنك الأهلي

Alqemam for Computer Systems
تقنيات القمم للحاسبات والنظم التجارية

Union Internationale De Banques
الإتحاد الدولي للبنوك



Sector القطاع

Tourism
سياحة

Tourism
سياحة

Insurance
تأمين

Banks
مصارف

Banks
مصارف

Insurance
تأمين

Financial Services
خدمات مالية

Tourism
سياحة

Telecommunications
إتصالات

Energy
طاقة

Banks
مصارف

Banks
مصارف

Technology
تكنولوجيا

Banks
مصارف



Volume Weighted Return المردود المثلث بأحجام التداول

Tourism
سياحة -4.8%

Tourism
سياحة -4.3%

Insurance
تأمين -1.3%

Banks
مصارف -2.6%

Banks
مصارف -1.0%

Insurance
تأمين -5.5%

Financial Services
خدمات مالية -5.2%

Tourism
سياحة -6.3%

Telecommunications
إتصالات -10.2%

Energy
طاقة -3.5%

Banks
مصارف -0.7%

Banks
مصارف -8.6%

Technology
تكنولوجيا -5.4%

Banks
مصارف -1.9%

Top 20 Regional Listed Companies by Volume Weighted Return During the Week 6

ترتيب أول 20 شركة مدرجة في المنطقة من حيث المردود المثلث بأحجام التداول خلال الأسبوع 6

Listed Company الشركة المدرجة	Exchange البورصة	Sector القطاع	Volume Weighted Return المردود المثلث بأحجام التداول
Mena Real Estate مينا العقارية	BK بورصة الكويت	Real Estate عقارات	17.0%
Warba Capital Holding وربة كابيتال القابضة	BK بورصة الكويت	Financial Services خدمات مالية	15.4%
Al Suwadi Power السوادي للطاقة	MSX بورصة مسقط	Energy طاقة	12.9%
Palms Agro Production التخيل للإنتاج الزراعي	BK بورصة الكويت	Consumer Goods سلع إستهلاكية	11.6%
Industrial Engineering for Construction and Development الصناعات الهندسية المعمارية للإنشاء والتعمير	EGX البورصة المصرية	Contracting & Construction Engineering مقاولات وإنشاءات هندسية	11.1%
Al Batinah Power الباطنة للطاقة	MSX بورصة مسقط	Energy طاقة	9.0%
Emaar Misr for Development إعمار مصر للتنمية	EGX البورصة المصرية	Real Estate عقارات	9.0%
Mosul Bank for Development and Investment مصرف الموصل للتنمية والاستثمار	ISX سوق العراق للأوراق المالية	Banks مصارف	8.8%
Medical Packaging العبوات الطبية	EGX البورصة المصرية	Health Care رعاية صحية	8.8%
National Corporation for Tourism and Hotels المؤسسة الوطنية للسياحة والفنادق	ADX سوق أبوظبي للأوراق المالية	Tourism سياحة	8.5%
Karkh Tour Amusement City مدينة ألعاب الكرخ السياحية	ISX سوق العراق للأوراق المالية	Tourism سياحة	8.4%
Tenth of Ramadan for Pharmaceutical and Diagnostic Reagents العاشر من رمضان للصناعات الدوائية والمستحضرات تشخيصية	EGX البورصة المصرية	Health Care رعاية صحية	8.0%
Mena for Touristic and Real Estate Investment مينا للاستثمار السياحي والعقاري	EGX البورصة المصرية	Health Care رعاية صحية	7.2%
Egyptian Media Production City المصريه لمدينة الإنتاج الإعلامي	EGX البورصة المصرية	Media & Entertainment إعلام وترفيه	7.1%
Arab Developers Holding المطورون العرب القابضة	EGX البورصة المصرية	Real Estate عقارات	7.0%
Al-Manar Financing & Leasing المنار للتمويل والإجارة	BK بورصة الكويت	Financial Services خدمات مالية	6.5%
UniCap Investment and Finance يونيكاب للاستثمار والتمويل	BK بورصة الكويت	Financial Services خدمات مالية	6.3%
Alexandria for Pharmaceuticals and Chemical Industries الاسكندرية للصناعات الكيماوية	EGX البورصة المصرية	Health Care رعاية صحية	6.1%
IFA Hotels and Resorts إيفا للفنادق والمنتجعات	BK بورصة الكويت	Tourism سياحة	6.0%
Sharm Dreams For Touristic Investment شارم دريمز للاستثمار السياحي	EGX البورصة المصرية	Tourism سياحة	5.9%



AFCM
ARAB FEDERATION OF
CAPITAL MARKETS



+961 5 951 663 (4) (5)



For Contact
للتواصل

info@arab-exchanges.org



Statistics & Reports
الإحصاءات والتقارير

fadi.kanso@arab-exchanges.org
joe.hachem@arab-exchanges.org



arab-exchanges.org

Saeed Frayha St, Hazmieh Square Blg,
4th Fl. Hazmieh, Lebanon



شارع سعيد فريحة، مبنى حازمية سكوير،
الطابق الرابع - الحازمية، لبنان